교원 전용 디지털콘텐츠 플랫폼 에듀

기관 채널 신청 방법

교육부 17개 시·도교육청 KERIS 한국교육학술정보원

기관 채널 신청 절차

STEP.1
에듀넷
일반 회원가입

STEP.2
기관 채널 신청

STEP.3
심사

STEP.4
기관 채널
개설 완료

STEP 01

에듀넷 회원가입

1 잇다 인트로 화면 접속

잇다 인트로 화면에서 [로그인]버튼을 클릭

2 잇다 로그인 화면 접속

잇다 로그인 화면에서 [에듀넷 회원가입] 버튼을 클릭

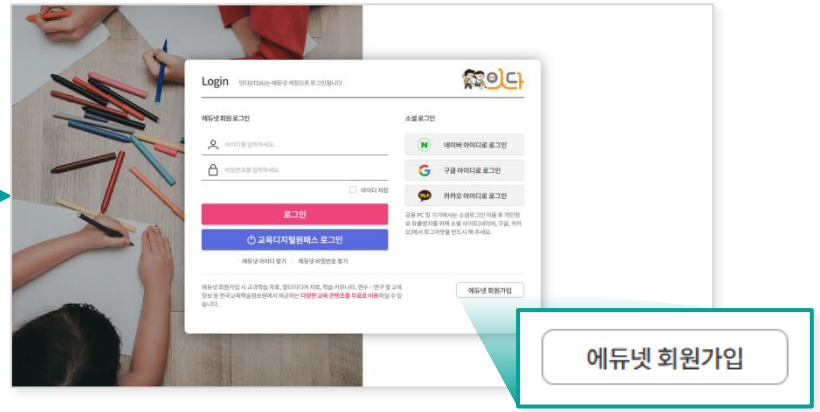

3 에듀넷 회원가입

에듀넷에 접속 후 [교원/교직원], [학생], [일반] 유형 중 [일반]유형을 선택

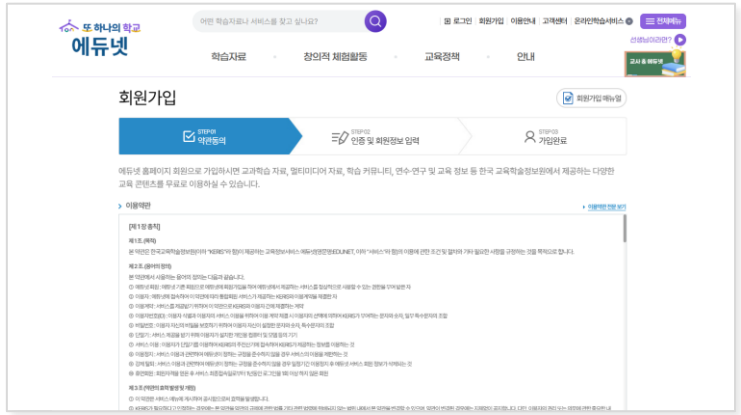

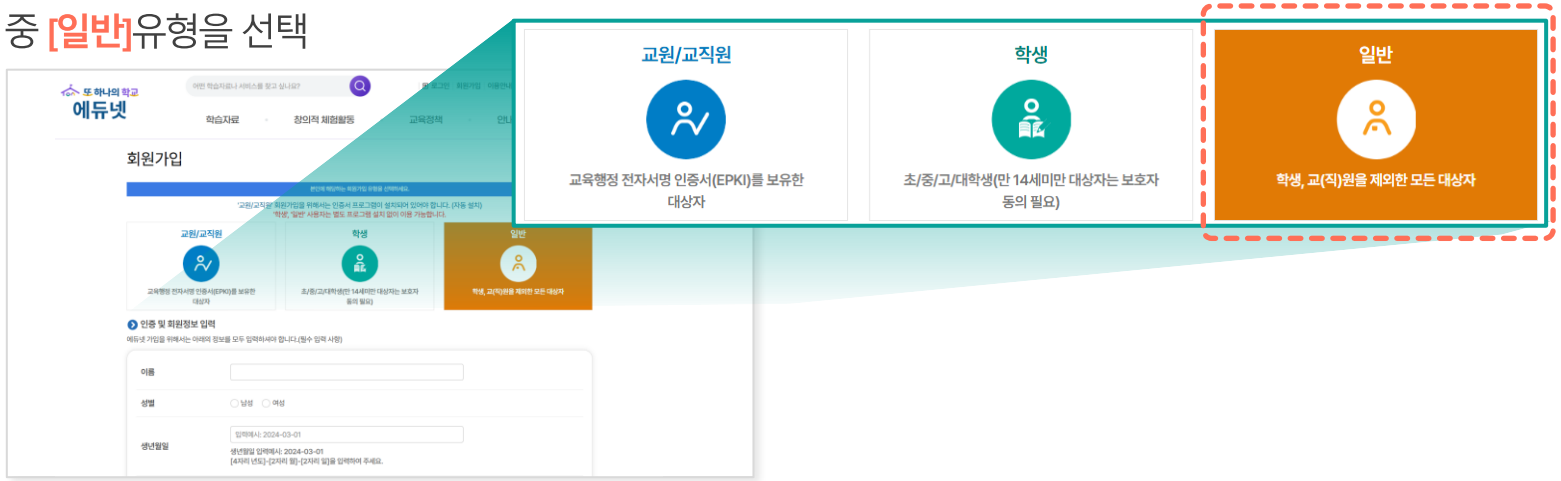

STEP

02 기관 채널 신청

1 잇다 홈페이지 로그인

에듀넷 회원가입 완료 후 잇다 홈페이지에서
로그인 합니다.

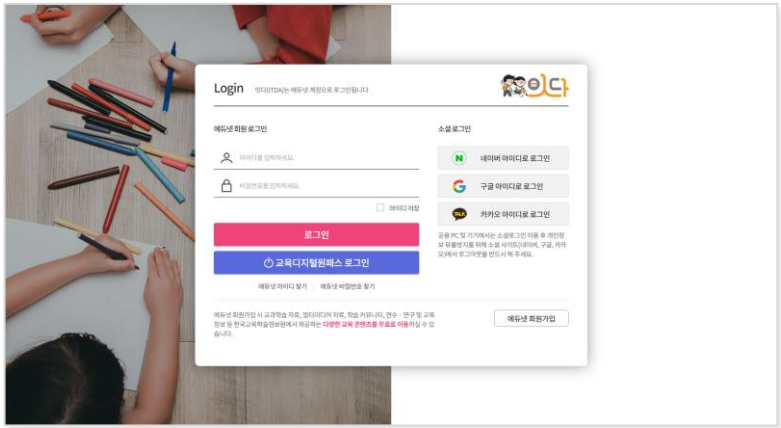

2 기관 채널 신청하기

로그인 후 뜨는 잇다 서비스 안내 화면에서
[기관 채널 신청하기] 버튼을 클릭합니다.

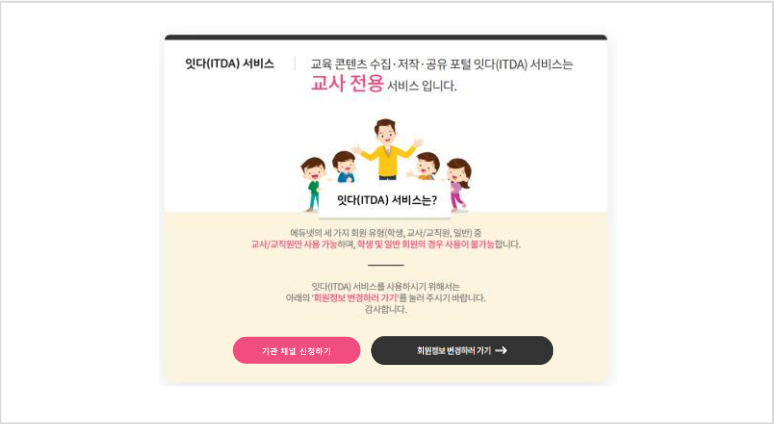

3 기관 채널 신청서 작성 및 제출

에듀넷 회원가입 완료 후 잇다 홈페이지에서
로그인 합니다.

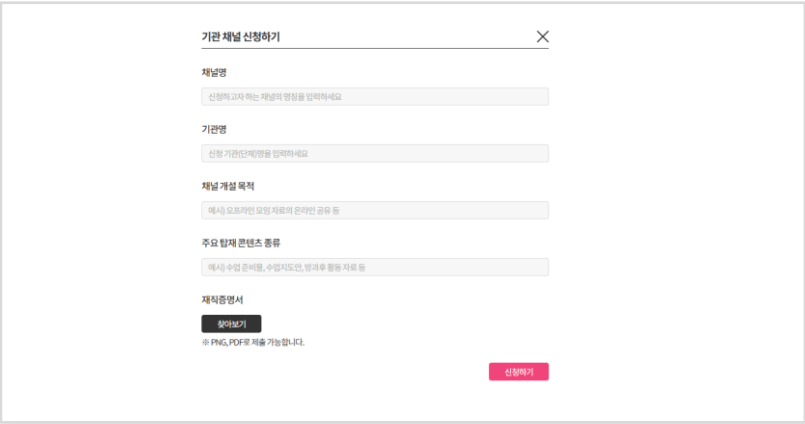

STEP

03 심사

기관 채널 신청서 제출을 완료하면, 운영팀에서 신청 내용을 검토하여
적합 여부를 판단하는 심사를 진행합니다.

- 채널 개설 신청 후 24시간(공휴일 제외) 이내 심사가 완료됩니다.
- 채널 개설이 완료되면 신청자에게 알림 메시지가 발송됩니다.

STEP 04

기관 채널 개설 완료

개설을 완료하면 채널에 다양한 콘텐츠를 업로드해
공유할 수 있습니다.

※ 채널 공개 즉시 잇다 사용자에게 노출되므로,
기관 채널의 이미지와 콘텐츠 품질을 위해
최초 개설 시에는 채널이 비공개 상태입니다.
프로필 이미지와 소개 등 채널 설정 후 반드시
공개처리 해 주셔야 합니다.

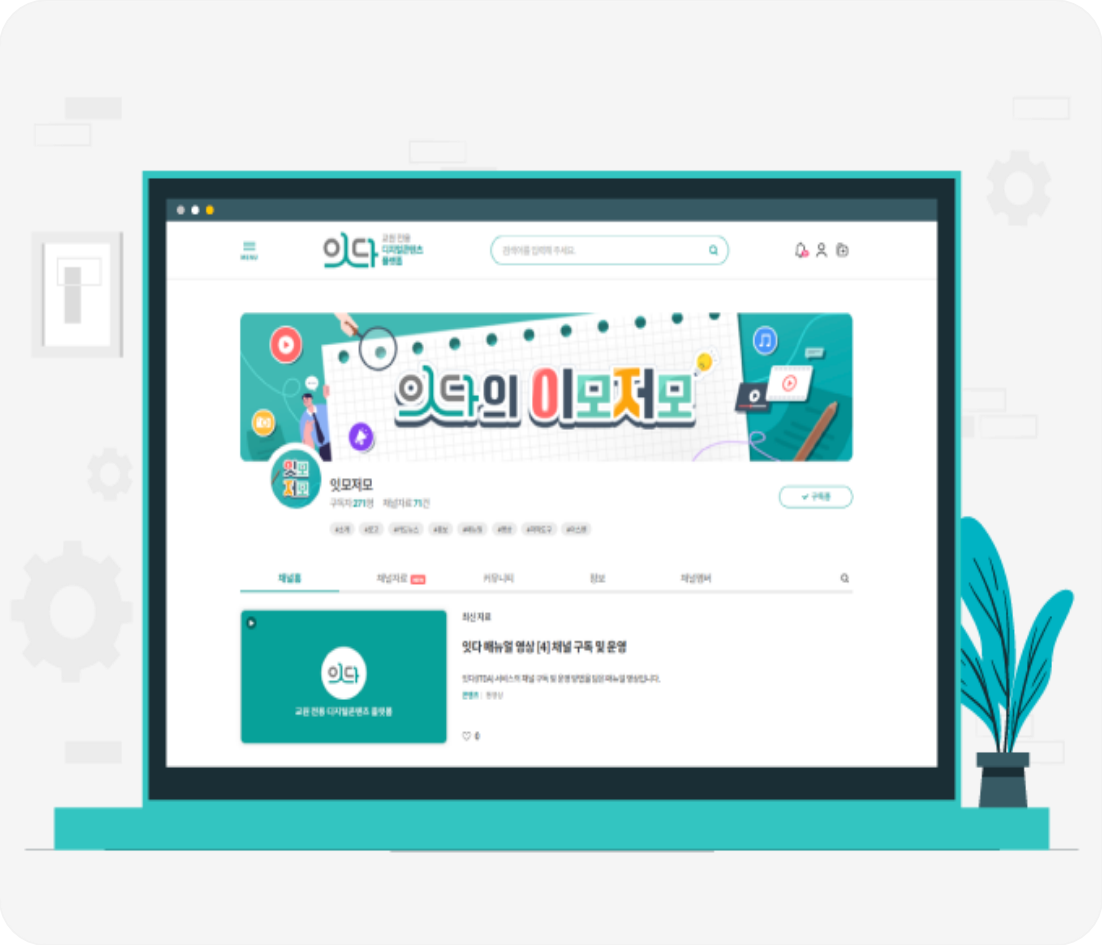

THANK YOU.

감사합니다.

고객센터 | 1544-0079

URL | http://itda.edunet.net